

# INF421-a

## Bases de la programmation et de l'algorithmique

### De l'équilibrage des arbres binaires de recherche (Bloc 8 / 9)

Philippe Baptiste

CNRS LIX, École Polytechnique

14 octobre 2005

# THIS

- ▶ Dans une classe il est possible de faire référence à l'objet courant en utilisant le mot clef **this** .
- ▶ Ceci est particulièrement utile dans les méthodes dynamiques
- ▶ On ne peut jamais changer la valeur de **this** :

## NE JAMAIS ECRIRE

```
if (this == null)  
    bla bla bla
```

ou

```
this = this.suivant;
```

## Construire un objet

- ▶ Sauf pour les variables “primitives”, la création passe par **new**

```
class Personne {  
    String nom;  
    int age;  
}  
// ...  
Personne robert = new Personne();
```

- ▶ Un constructeur peut se définir récursivement

# Aujourd'hui

Arbre bin. de recherche (rappels)

Arbres de recherche optimaux

Équilibrage d'arbres (AVL)

## Rappel : arbre binaire de recherche

Un **arbre binaire de recherche** est un arbre binaire dans lequel pour tout nœud  $s$ ,

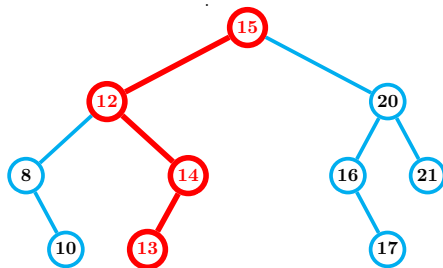
- ▶ **tous** les nœuds du sous-arbre gauche de  $s$  sont strictement inférieurs au contenu de  $s$
- ▶ **tous** les nœuds du sous-arbre droit de  $s$  sont strictement supérieurs au contenu de  $s$

- ▶ Le parcours infixe fournit les contenus des nœuds en ordre croissant
- ▶ Recherche, insertion, suppression =  $O(h)$

## Chercher un élément dans un arbre binaire de recherche

$x$  est-il dans l'arbre  $t$  ?

- ▶ Si  $t = \text{null}$  → **NON**
- ▶ Si  $x = t.\text{val}$  → **OUI**
- ▶ Si  $x < t.\text{val}$  → Se reposer la question pour  $x$  et  $t.\text{gauche}$
- ▶ Si  $x > t.\text{val}$  → Se reposer la question pour  $x$  et  $t.\text{droite}$



## Supprimer un élément d'un arbre binaire de recherche

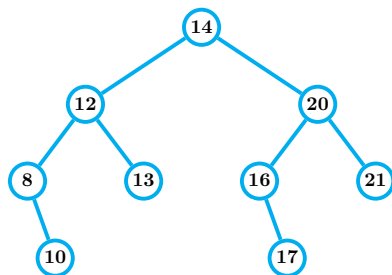
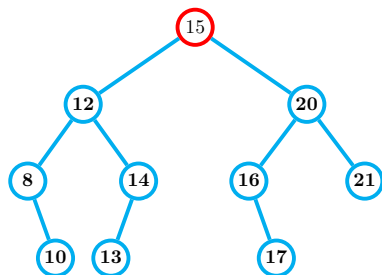
Nous devons distinguer 3 cas en fonction de l'arité du sommet  $s$  à enlever :

- ▶ **Cas trivial** : si le nœud  $s$  est une feuille, l'enlever
- ▶ **Plus ennuyeux** : si le nœud  $s$  a un fils unique, l'éliminer et remonter le fils
- ▶ **Très ennuyeux** : si le nœud  $s$  a deux fils
  - ▶ Le nœud  $s$  lui-même n'est pas supprimé
  - ▶ On échange le contenu de  $s$  avec  $g$  l'élément maximal du sous-arbre gauche
  - ▶ Et on supprime  $g$

### Remarquons

- ▶  $g$  n'a pas de fils droit sinon il serait maximal et donc on retombe sur les cas connus
- ▶ Pour trouver  $g$  il suffit d'aller à droite tant qu'on peut !

## Supprimer un nœud $s$ d'arité 2





## De la hauteur d'un arbre binaire de recherche

Nous avons vu (cours 7) :

- ▶ La hauteur moyenne d'un arbre binaire de recherche est  $O(n \log n)$
- ▶ Dans le pire des cas  $h = n$

Question fondamentale : Comment garantir une hauteur en  $O(n \log n)$  (pire cas) ? → Équilibrage

Question : Comment construire de "bons" arbre binaire de recherche quand les recherches d'éléments ne sont pas "équiprobables" → Arbres optimaux

# Aujourd'hui

Arbre bin. de recherche (rappels)

Arbres de recherche optimaux

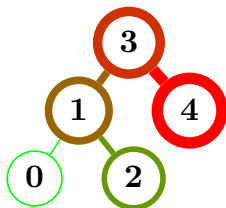
Équilibrage d'arbres (AVL)

## Digression : les arbres de recherche optimaux

### Problématique

- ▶ Soient les clefs  $x_1 \leq x_2 \leq \dots \leq x_n$  à ranger dans un arbre binaire de recherche
- ▶ Rappel : Le coût de la recherche d'une clef =  $O(\text{sa hauteur})$
- ▶ On sait que l'on va chercher  $w_i$  fois  $x_i$  ( $1 \leq i \leq n$ )
  - ▶  $w_i$  est la fréquence de recherche de  $i$
- ▶ Quel est le meilleur arbre binaire de recherche ?

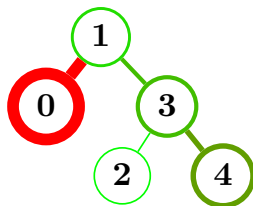
## Digression : les arbres de recherche optimaux



$i$	0	1	2	3	4
$w$	2	5	4	6	7

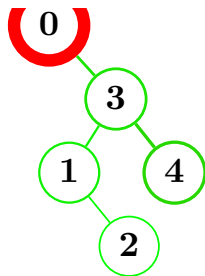
La largeur du trait pour le sommet  $i$  est proportionnelle à  $w$  (+ code couleur du vert au rouge)

## Digression : les arbres de recherche optimaux



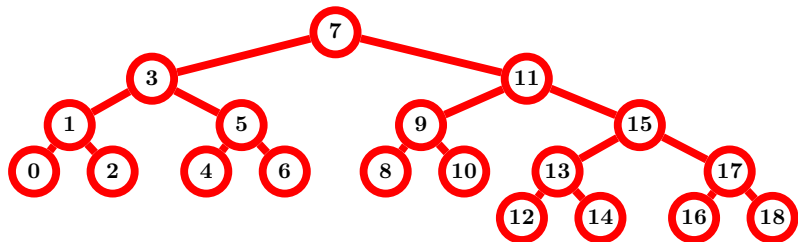
$i$	0	1	2	3	4
$w$	12	5	4	6	7

## Digression : les arbres de recherche optimaux



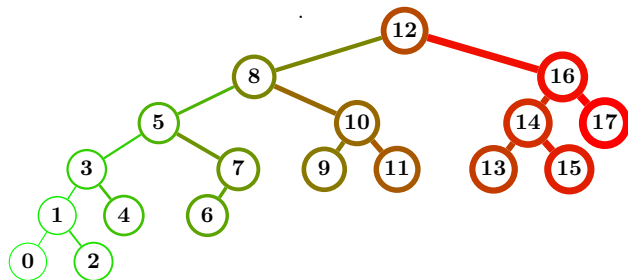
$i$	0	1	2	3	4
$w$	25	5	4	6	7

## Digression : les arbres de recherche optimaux



$i$	0	1	2	3	4	5	6	7	8	9	10	11	12	13	14	15	16	17	18
$w$	1	1	1	1	1	1	1	1	1	1	1	1	1	1	1	1	1	1	1

## Digression : les arbres de recherche optimaux



$i$	0	1	2	3	4	5	6	7	8	9	10	11	12	13	14	15	16	17
$w$	1	2	3	4	5	6	7	8	9	10	11	12	13	14	15	16	17	18



## Digression : les arbres de recherche optimaux

### Diviser pour régner

- ▶ Soit  $W_{jk}$  le coût associé à la recherche des éléments  $j, j + 1, \dots, k$  dans un arbre de recherche optimal avec les fréquences  $w_j, \dots, w_k$ 
  - ▶ Rq. On cherche  $W_{1n}$
- ▶ Dans un tel arbre, l'un des sommets  $u$  est la racine et le coût  $W_{jk}$  se décompose alors en
  - ▶ le coût associé à la partie gauche  $W_{j \ u-1} + \sum_{i=j}^{u-1} w_i$
  - ▶ le coût associé à la partie droite  $W_{u+1 \ k} + \sum_{i=u+1}^k w_i$
  - ▶ le coût associé à la racine  $w_u$

## Digression : les arbres de recherche optimaux

Soit  $u$  la racine de l'arbre correspondant à  $W_{jk}$

$$\begin{aligned} W_{jk} &= W_{j \ u-1} + \sum_{i=j}^{u-1} w_i + W_{u+1 \ k} + \sum_{i=u+1}^k w_i + w_u \\ &= W_{j \ u-1} + W_{u+1 \ k} + \sum_{i=j}^k w_i \end{aligned}$$

Problème : On ne connaît pas la valeur de  $u$ .

Laquelle choisir ?  $\rightarrow$  les essayer toutes !

$$W_{jk} = \min_{j \leq u \leq k} \left( W_{j \ u-1} + W_{u+1 \ k} + \sum_{i=j}^k w_i \right)$$

avec  $\forall i, W_{i \ i-1} = 0$

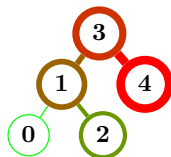
## Digression : les arbres de recherche optimaux

### De la récurrence à l'algorithme

$$W_{jk} = \min_{j \leq u \leq k} \left( W_{j \ u-1} + W_{u+1 \ k} + \sum_{i=j}^k w_i \right)$$

- ▶  $W[][]$  est un tableau de taille  $n * n$  dans lequel on conserve toutes les valeurs de  $W_{jk}$
- ▶ Attention, on effectue les calculs en faisant décroître  $j$  et en faisant augmenter  $k$  (i.e., le tableau est construit à partir de son coin bas-droite)

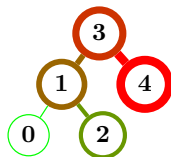
## Digression : les arbres de recherche optimaux



$i$	0	1	2	3	4
$w$	2	5	4	6	7

$j \backslash k$	0	1	2	3	4
4	0	0	0	0	
3	0	0	0		
2	0	0			
1	0				
0					

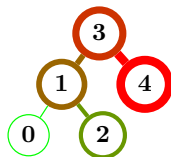
## Digression : les arbres de recherche optimaux



$i$	0	1	2	3	4
$w$	2	5	4	6	7

$j \backslash k$	0	1	2	3	4
4	0	0	0	0	7
3	0	0	0	6	
2	0	0	4		
1	0	5			
0	2				

## Digression : les arbres de recherche optimaux



$i$	0	1	2	3	4
$w$	2	5	4	6	7

$j \backslash k$	0	1	2	3	4
4	0	0	0	0	7
3	0	0	0	6	19
2	0	0	4	14	28
1	0	5	13	26	42
0	2	9	17	32	48

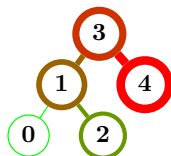
## Digression : les arbres de recherche optimaux

```

// W et root deux tableaux n*n d'entiers
for (int j = n-1; j ≥ 0; j--)
    for (int k = j; k < n; k++) {
        W[j][k] = Integer.MAX_VALUE;
        int sumRoot = 0;
        for (int u = j; u ≤ k; u++)
            sumRoot += w[u]; // ATTENTION notation
        for (int u = j; u ≤ k; u++) {
            int left = 0;
            if (j ≤ u - 1) left = W[j][u-1];
            int right = 0;
            if (u + 1 ≤ k) right = W[u+1][k];
            if (left + right + sumRoot < W[j][k]) {
                W[j][k] = left + right + sumRoot;
                root[j][k] = u;
            }
        }
    }

```

## Digression : les arbres de recherche optimaux



$i$	0	1	2	3	4
$w$	2	5	4	6	7

$W[0][0] = 2$	$root[0][0] = 0$
$W[0][1] = 9$	$root[0][1] = 1$
$W[0][2] = 17$	$root[0][2] = 1$
$W[0][3] = 32$	$root[0][3] = 2$
$W[0][4] = 48$	$root[0][4] = 3$
$W[1][1] = 5$	$root[1][1] = 1$
$W[1][2] = 13$	$root[1][2] = 1$
$W[1][3] = 26$	$root[1][3] = 2$
$W[1][4] = 42$	$root[1][4] = 3$
$W[2][2] = 4$	$root[2][2] = 2$
$W[2][3] = 14$	$root[2][3] = 3$
$W[2][4] = 28$	$root[2][4] = 3$
$W[3][3] = 6$	$root[3][3] = 3$
$W[3][4] = 19$	$root[3][4] = 4$
$W[4][4] = 7$	$root[4][4] = 4$



## Digression : les arbres de recherche optimaux

- ▶ Quelle est la complexité de l'algorithme ?
- ▶ A quoi sert le tableau `root` ?

Ce que nous avons vu = Programmation dynamique  
[Bellman, 1955] (des détails en IF 431)

# Aujourd'hui

Arbre bin. de recherche (rappels)

Arbres de recherche optimaux

Équilibrage d'arbres (AVL)

# Équilibrage

5 ème rappel : les coûts de la recherche, de l'insertion et de la suppression dans un arbre binaire de recherche =  $O(h)$

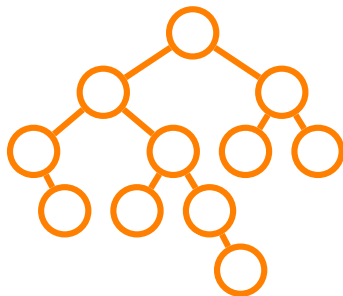
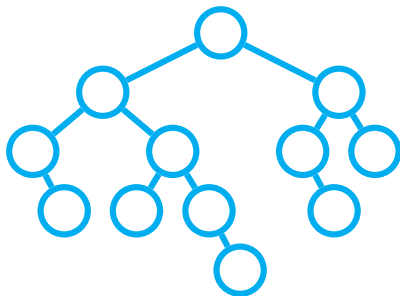
- ▶ Le pire cas : pour un arbre à  $n$  nœuds,  $O(n)$  (arbre = chaîne)
- ▶ But du jeu : Éviter que les arbres puissent prendre ces formes
- ▶ Comment : opérations peu coûteuses en temps, de transformation d'arbres pour rendre les arbres les plus réguliers possibles
- ▶ De nombreuses familles : **AVL** (Adelson-Velskii et Landis, les arbres 2-3, les arbres rouge et noir, etc..)

# Équilibrage : AVL

Un arbre binaire est un arbre AVL ssi, pour tout nœud de l'arbre, les hauteurs des sous-arbres gauche et droit diffèrent d'au plus 1

- ▶ Une feuille est un arbre de hauteur 0
- ▶ l'arbre vide a la hauteur  $-1$
- ▶  $\rightarrow$  L'arbre vide, et l'arbre réduit à une feuille, sont des arbres AVL

# Équilibrage : Quels sont les AVLs



# Équilibrage : AVL de Fibonacci

Arbres de Fibonacci = arbres binaires  $A_n$  avec sous-arbres gauche  $A_{n-1}$  et droit  $A_{n-2}$



# Équilibrage : AVL

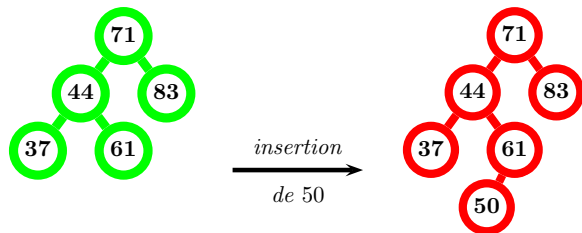
Pour un AVL,  $\log_2(1+n) \leq 1+h \leq \alpha \log_2(2+n)$  avec

$$\alpha = \frac{1}{\log_2\left(\frac{1+\sqrt{5}}{2}\right)} \leq 1.44$$

- ▶  $n \leq 2^{h+1} - 1$ , donc  $\log_2(1+n) \leq 1+h$ .
- ▶ Soit  $\mathcal{N}_h$  nombre min de nœuds d'un AVL de hauteur  $h$
- ▶  $\mathcal{N}_h = 1 + \mathcal{N}_{h-1} + \mathcal{N}_{h-2}$
- ▶ Avec  $\mathcal{F}_h = 1 + \mathcal{N}_h$ ,  $\mathcal{F}_h = \mathcal{F}_{h-1} + \mathcal{F}_{h-2}$  ( $\mathcal{F}_0 = 2$ ,  $\mathcal{F}_1 = 3$ )  
Suite de Fibonacci
- ▶  $\mathcal{F}_h = \frac{1}{\sqrt{5}} \cdot (\phi^{h+3} - \phi^{-(h+3)})$  avec  $\phi = \frac{1+\sqrt{5}}{2}$
- ▶  $1+n \geq \mathcal{F}_h > \frac{1}{\sqrt{5}} \cdot (\phi^{h+3} - \phi^{-(h+3)})$
- ▶  $h+3 < \log_\phi(\sqrt{5}(2+n)) < \frac{\log_2(2+n)}{\log_2 \phi} + 2$

# Équilibrage : AVL & Rotations

Question : Comment conserver un arbre AVL (après des insertions et des suppressions) ?

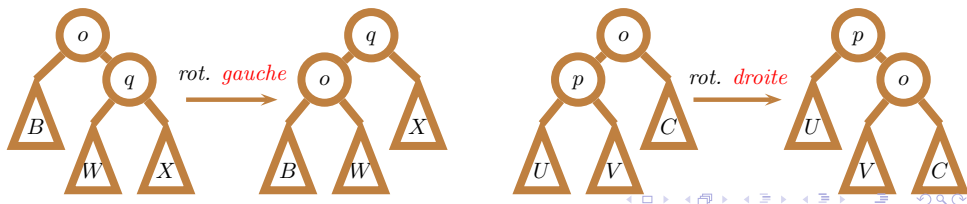


L'arbre rouge n'est plus un AVL. Un outil : les rotations



## Équilibrage : AVL & Rotations

- ▶  $A = (B, o, C)$  un arbre binaire
- ▶ Si  $C = (W, q, X)$ , la **rotation gauche** est l'opération  $(B, o, (W, q, X)) \rightarrow ((B, o, W), q, X)$
- ▶ Si  $B = (U, p, V)$ , la **rotation droite** est l'opération  $((U, p, V), o, C) \rightarrow (U, p, (V, o, C))$
- ▶ Attention ! Les rotations gauche (droite) ne sont donc définies que pour les arbres binaires non vides dont le sous-arbre gauche (resp. droit) n'est pas vide.



# Équilibrage : AVL & Rotations

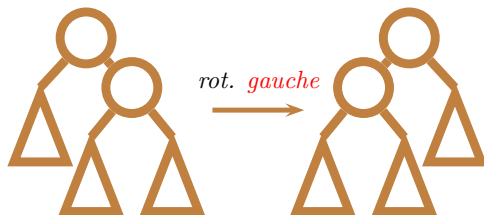
- ▶ Les rotations → en temps constant
- ▶ Les rotations préservent l'ordre infixe !
- ▶ Une suite de rotations gauche ou droite appliqués à un arbre binaire de recherche → encore un arbre binaire de recherche

## Rappel codage d'un arbre binaire de recherche

```
class Arbre {
    int val;
    int hauteur; // Utilité ???
    Arbre gauche, droite;
    Arbre pere;
    Arbre (Arbre gauche, int val, Arbre droite) {
        this.gauche = gauche; this.val = val; this.droite = droite;
        hauteur = 1 + Math.max(hauteur(gauche), hauteur(droite));
    }
    static int hauteur(Arbre a) {
        return (a == null) ? -1 : a.hauteur;
    }
    static void recalculHauteur(Arbre a) {
        a.hauteur = 1 + Math.max(hauteur(a.gauche), hauteur(a.droite));
    }
}
```

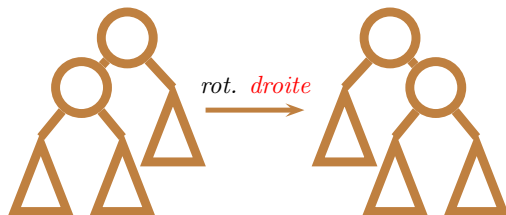
# Équilibrage : AVL & Rotation gauche

```
static Arbre rotationGauche(Arbre a) {  
    return new Arbre(new Arbre(a.gauche, a.val, a.droite.gauche),  
                    a.droite.val,  
                    a.droite.droite);  
}
```

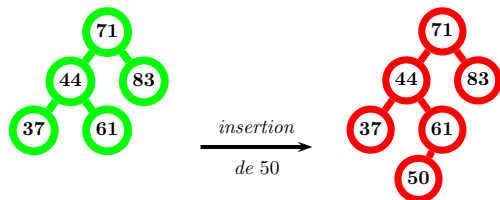


# Équilibrage : AVL & Rotation droite

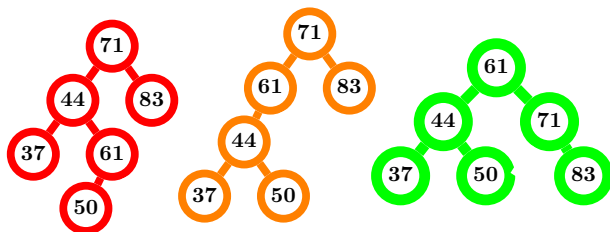
```
static Arbre rotationDroite(Arbre a) {  
    return new Arbre (a.gauche.gauche,  
                    a.gauche.val,  
                    new Arbre(a.gauche.droite, a.val, a.droite));  
}
```



## Équilibrage : AVL & Rotations



Effectuons une **double rotation droite** = une rotation gauche du sous-arbre gauche suivie d'une rotation droite



## Équilibrage : AVL & Rotations

- ▶ On part d'un arbre binaire de recherche  $a$  déséquilibré à la racine
- ▶ On a donc  $|\text{hauteur}(a.\text{gauche}) - \text{hauteur}(a.\text{droite})| = 2$
- ▶ On suppose sans perte de généralité que  $\text{hauteur}(a.\text{gauche}) = \text{hauteur}(a.\text{droite}) + 2$  (l'autre cas est obtenu par symétrie)
- ▶  $|\text{hauteur}(a.\text{gauche}.\text{gauche}) < \text{hauteur}(a.\text{gauche}.\text{droite})|$   
→ rotation gauche de  $a.\text{gauche}$  puis rotation droite de  $a$
- ▶  $|\text{hauteur}(a.\text{gauche}.\text{gauche}) \geq \text{hauteur}(a.\text{gauche}.\text{droite})|$   
→ rotation droite de  $a$

# Équilibrage : AVL & Rotations

- ▶ Pour rééquilibrer un arbre AVL après une insertion, une seule rotation ou double rotation suffit.
- ▶ Pour rééquilibrer un arbre AVL après une suppression, il faut jusqu'à  $h$  rotations ou double rotations ( $h$  est la hauteur de l'arbre).



## Équilibrage : AVL & Rotations

```
static Arbre equilibrer(Arbre a) {  
    a.hauteur = 1 + Math.max(hauteur(a.gauche), hauteur(a.droite));  
    if (hauteur(a.gauche) - hauteur(a.droite) == 2) {  
        if (hauteur(a.gauche.gauche) < hauteur(a.gauche.droite))  
            a.gauche = rotationGauche(a.gauche);  
        return rotationDroite(a);  
    }  
    if (hauteur(a.gauche) - hauteur(a.droite) == -2) {  
        if (hauteur(a.droite.droite) < hauteur(a.droite.gauche))  
            a.droite = rotationDroite(a.droite);  
        return rotationGauche(a);  
    }  
    return a;  
}
```

# Équilibrage : AVL & Rotations

```
static Arbre inserer(int x, Arbre a) {  
    if (a == null)  
        return new Arbre(null, x, null);  
    if (x < a.val)  
        a.gauche = inserer(x, a.gauche);  
    else if (x > a.val)  
        a.droite = inserer(x, a.droite);  
    return equilibrer(a);  
}
```

## Équilibrage : AVL & Rotations

```
static Arbre rechercherEtSupprimer(int x, Arbre a) {
    if (a == null) return a;
    if (x == a.val) return supprimerRacine(a);
    if (x < a.val) a.gauche = rechercherEtSupprimer(x, a.gauche);
    else a.droite = rechercherEtSupprimer(x, a.droite);
    return equilibrer(a); }

static Arbre supprimerRacine(Arbre a) {
    if (a.gauche == null) return equilibrer(a.droite);
    if (a.droite == null) return equilibrer(a.gauche);
    Arbre f = dernierDescendant(a.gauche);
    a.val = f.val;
    a.gauche = rechercherEtSupprimer(f.val, a.gauche);
    return equilibrer(a); }

static Arbre dernierDescendant(Arbre a) {
    if (a.droite == null) return a;
    return dernierDescendant(a.droite); }
```

# Équilibrage : AVL & Rotations

